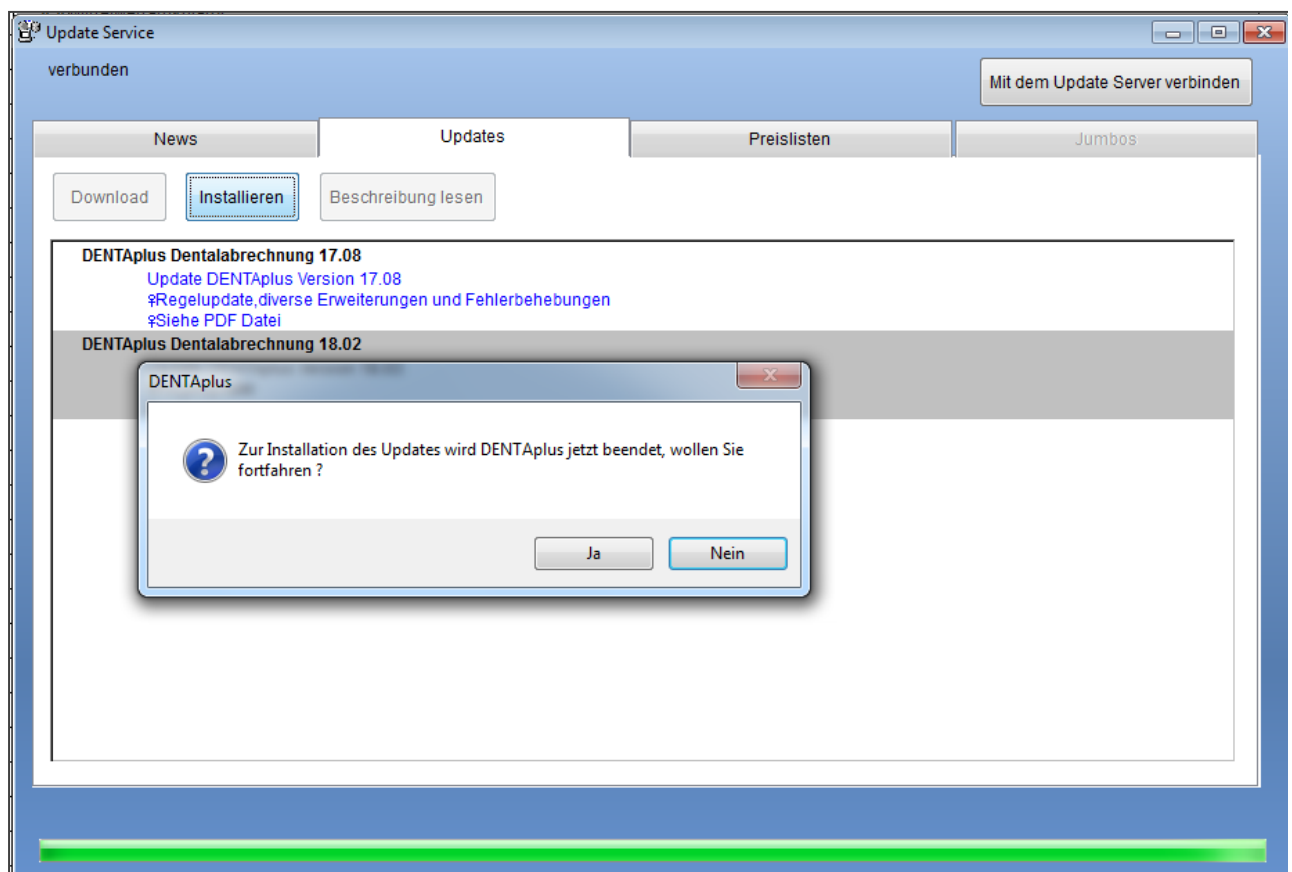


## DENTApus Online Service

Wir freuen uns, Ihnen als DENTApus Anwender die Möglichkeit zu bieten, unseren Online-Service in Anspruch zu nehmen. Als Software-Pflege Kunde haben Sie so die Möglichkeit, zukünftig automatisch die Updates für das jeweilige DENTApus Dentalabrechnungsprogramm online zu erhalten und direkt nach dem Download zu installieren.

Sie finden unseren Service im Menü ? **"Online Update"**.

Wählen Sie zuerst die Verbindung mit dem Update Server aus. Nach wenigen Sekunden werden Ihnen Aktualisierungen für Produkte und Komponenten angezeigt.  
Bevor Sie die Version auf Ihrem PC installieren können, müssen Sie dieses zuvor mittels Download von Online Server herunterladen.



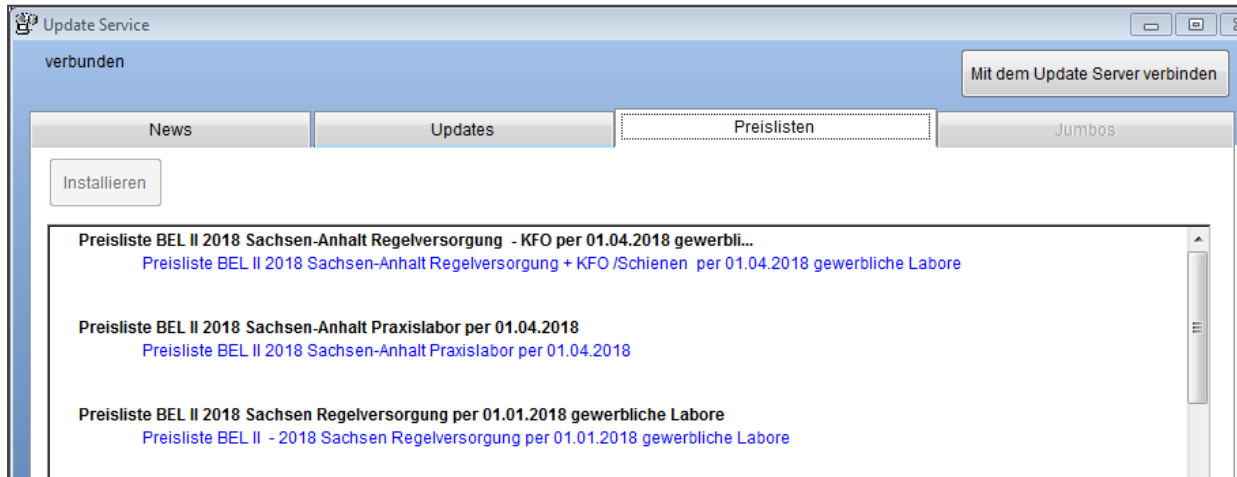
## Preislisten importieren

Über den Online Service können Sie auch die aktuellen Preislisten importieren.  
Gehen sie bitte folgender Weise vor:

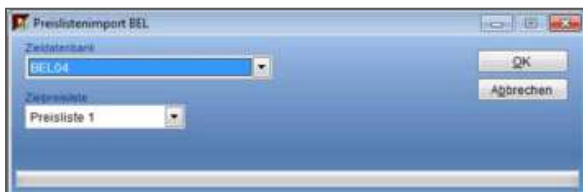
- Im Menü Stammdaten wählen Sie BEL II oder BEL 04 aus (je nachdem wo sich Ihre aktuelle Preisliste befindet).
- Kopieren Sie Ihre Preisliste, z.B. von Preisliste 1 nach Preisliste 3, damit steht Ihnen auch die vorhergehende Preisliste für Änderungen von alten Rechnungen zur Verfügung.



- Im Menü Update Service verbinden Sie sich mit dem UpdateServer.



- Im Register Preislisten wählen Sie die passende Liste aus und wählen dann die Schaltfläche importieren
- Wählen Sie das Ziel aus. z.B. BEL04 Preisliste 1.



- Bestätigen Sie Ihre Auswahl. Fertig!